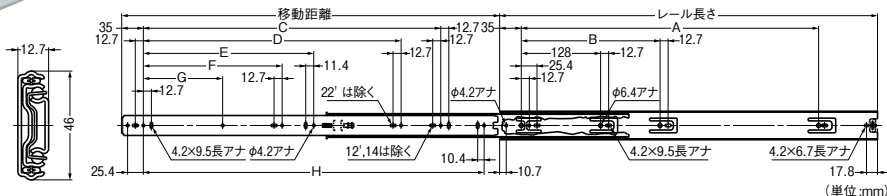




# ロングセラーの スライドレール定番品!!



- インナーレールを完全に引き出せる3段引のスライドレールです。
- レバー操作でレールの脱着ができます。
- レールを全閉した時に簡易的に保持します。
- アウターレール取付部のクッション効果によりキャビネットの多少の変形にもスムーズなスライドが得られます。



## スガツネ工業 スライドレール 8400

商品コード	レール長さ	移動距離	A	B	C	D	E	F	G	H	耐荷重N(kgf)/ペア	価格
302-1903	254	254	-	-	-	-	97	-	-	194	441 (45)	左右一組 5,000円 (税抜き)
302-1906	305	305	-	224	224	-	122	-	-	-	441 (45)	左右一組 5,000円 (税抜き)
302-1909	356	356	-	224	224	-	148	-	128	296	441 (45)	左右一組 5,300円 (税抜き)
302-1912	406	406	320	224	320	-	173	-	128	-	441 (45)	左右一組 5,400円 (税抜き)
302-1915	457	457	352	224	352	-	199	-	128	398	441 (45)	左右一組 5,500円 (税抜き)
302-1918	508	508	416	224	416	352	224	-	128	448	441 (45)	左右一組 5,700円 (税抜き)
302-1921	559	559	480	224	480	352	249	224	128	-	441 (45)	左右一組 5,800円 (税抜き)
302-1924	610	610	480	224	480	416	275	224	128	550	441 (45)	左右一組 6,200円 (税抜き)

●材質: スチール ●仕上げ: 光沢クロメート ※耐荷重はレールを伸ばした時、レール中央での静止荷重です。 ※ねじは付属していません。

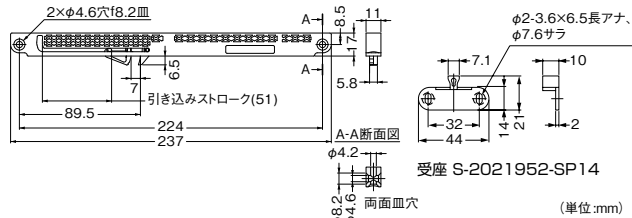
### ▲施工上のご注意

●スライドレールはインナーレール、アウターレールを高精度な嵌合で組み合わせていますので、組み合わせを変えないでください。

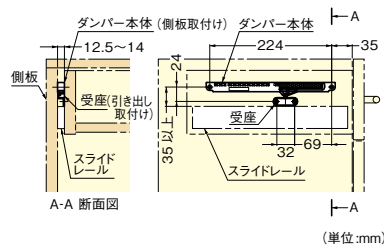
## “音が静か” になって後付けできる「引き出し用エアードンパー」。



引き出しを開ける側 ※ドンパー本体と、受座(別売品)を合わせてご使用ください。



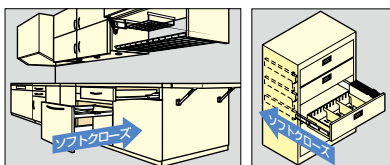
### ■取付参考図



- 引き出し1箇所につきドンパー1本を使用。
- 引き出しの右・左どちら側でも取付可能。

## 1 ゆっくり閉まる

後付けができる引き出し用エアードンパーです。キッチンやオフィスなどの引き出しを、ゆっくりと閉めるソフトクローズ仕様ができます。



## 2 オイル漏れの心配なし

空気による緩衝機能を使っているため、オイル漏れの心配がなく、安心してご使用いただけます。

## 3 優れたコストパフォーマンス

ローラータイプのスライドレールと併用すれば、廉価でありながら高機能を実現。

**スガツネ工業**  
引き出し用エアードンパー  
302-0872 S-2022222-25  
1本 650円 (税抜き)  
●材質: ポリアセタール ●色: グレー  
●引き出し質量: 25kg/本

**スガツネ工業**  
引き出し用エアードンパー用受座  
302-0871 S-2021952-SP14  
1個 55円 (税抜き)  
●材質: ポリアミド ●色: グレー

### ▲施工上のご注意

- エアードンパーを引き出しに使用する場合、スライドレールの取付け・納まりを指定の寸法から変更しなければなりません。
- 実際に試作などで動作をご確認の上、ご使用ください。
- 閉時保持機構のついたスライドレールとの併用はできません。その他併用するスライドレールの機能・性能によっては十分な動作が得られない場合があります。
- 引き出しとキャビネットの左右の間隔は12.5~14mmの範囲で設計してください。
- 水気のある所では使用しないでください。

最新情報は  
こちらから



金物

錠前・鍵

物件管理ロック・キーボックス・南京錠

建具金物

ラバトリー金物

窓金物

網戸張替部材

連結金具・金網

家具金物

ねじ・釘・アンカー

パリアフリー

金物

収納・内装

建築資材

水まわり

防犯

耐震・防災

ペット用品

接着・テープ・清掃・補修

道具・工具

お役立ちコーナー

豆知識

ご利用方法